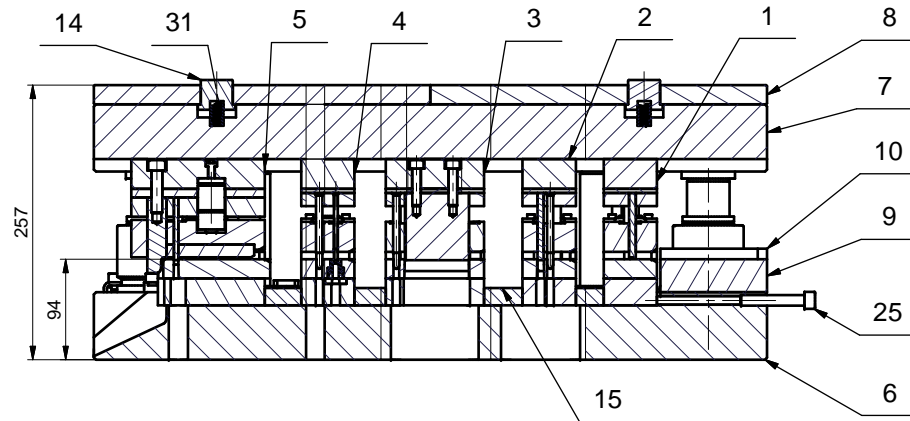
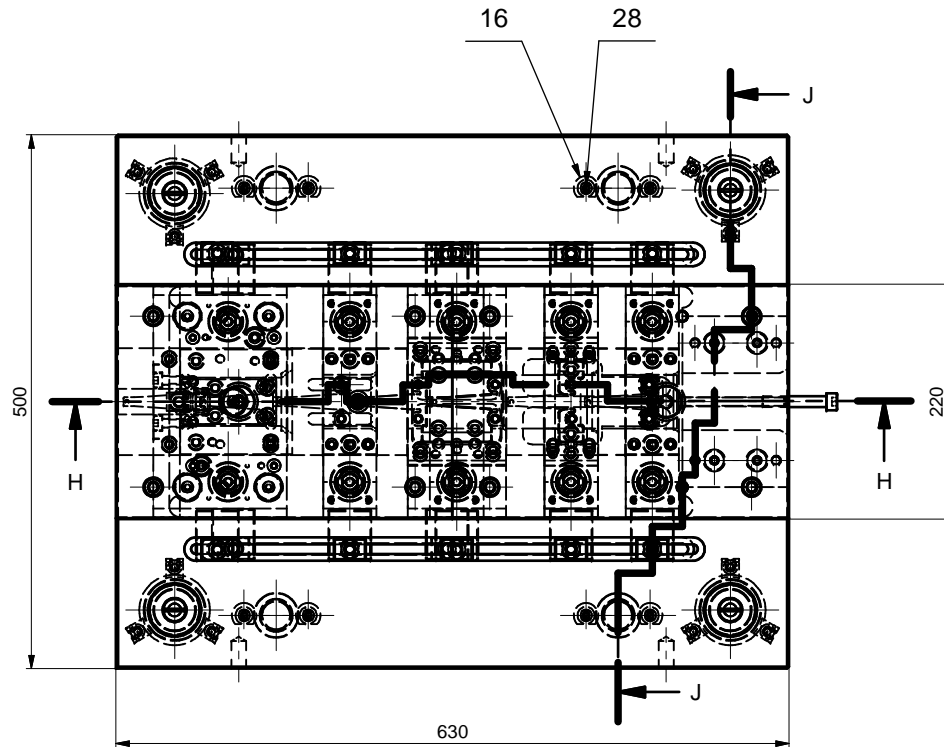
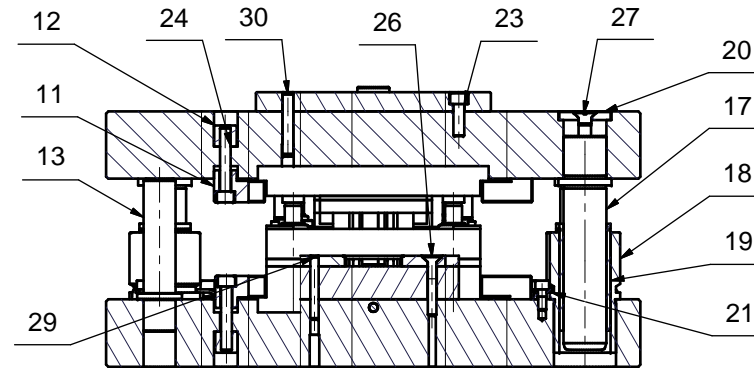


Příloha 6 - Výkres sestavy nástroje

H-H (1 : 5)



J-J (1 : 5)



Název součásti	DRŽÁK
Číslo výkresu součásti	DR-3K4Z-00
Krok	72,5; 55,5; 53,5; 50,5; 39,5; 24,5 mm
Lisovací síla	285 kN
Lis	LEN 63C
Zdvih	20mm
Šíře pasu	50 mm

31		PRUŽINA					FCPK D 12220	2
30		KOLÍK 10x40					ČSN EN ISO 8734	4
29		KOLÍK 8x60					ČSN EN ISO 8734	4
28		ŠROUB M6x12					ČSN EN ISO 4762	8
27		ŠROUB M12x30					ČSN EN ISO 10642	4
26		ŠROUB M8x55					ČSN EN ISO 10642	4
25		ŠROUB M10x60					ČSN EN ISO 4762	1
24		ŠROUB M10x60					ČSN EN ISO 4762	20
23		ŠROUB M10x30					ČSN EN ISO 4762	8
21		ÚCHYTKA POUZDRA					FCPK FZM M6x20	12
20		UPÍNAČÍ KROUŽEK					FCPK PM-40	4
19		KLEC					FCPK KL 40100	4
18		VODÍČÍ POUZDRO					FCPK C 4063113	4
17		VODÍČÍ SLOUPEK					FCPK K 40160	4
16	SN-3K4Z-00-16	UPÍNAČÍ KROUŽEK	Ø23x10	11 500				8
15	SN-3K4Z-15-00	VYMEZOVACÍ LIŠTA	DLE VÝKRESU					-
14	SN-3K4Z-00-14	STŘEDÍČ	Ø35x28	11 500				2
13	SN-3K4Z-00-13	DORAZ	Ø42x143	11 500				4
12	SN-3K4Z-00-12	UPÍNAČÍ KOSTKA	30x21x20	11 500				20
11	SN-3K4Z-00-11	ÚPÍNKA	48x40x30	11 500				20
10	SN-3K4Z-00-10	VODÍČÍ LIŠTY	55x100x10	19 312	HRC 58			1+1
9	SN-3K4Z-00-09	PODLOŽNÁ DESKA	160x100x31	19 312	HRC 58			1
8	SN-3K4Z-00-08	POMOCNÁ DESKA	315x220x18	11 500				2
7	SN-3K4Z-00-07	LÍCNÍ DESKA	630x500x63 N	1.1730			FCPK	2
6	SN-3K4Z-00-06	ZÁKLADNÍ DESKA	630x500x63 N	1.1730			FCPK	1
5	SN-3K4Z-05-00	JEDNOTKA 5						2
4	SN-3K4Z-04-00	JEDNOTKA 4						1
3	SN-3K4Z-03-00	JEDNOTKA 3						1
2	SN-3K4Z-02-00	JEDNOTKA 2						1
1	SN-3K4Z-01-00	JEDNOTKA 1						1
Pozice	Číslo výkresu	Název	Rozměr	Materiál	Tep.zprac	Norma	Označení výrobce	Počet ks

Struktura povrchu:

Hrany:

Měřítko
1:5

Přesnost ISO2768-m,K

Tolerování ISO8015

Promítání

Materiál

Polotovár

Hmotnost

CHRÁNĚNO PODLE ISO 16016



Druh dokumentu
Výkres sestavy

Kreslil
Kučera

Schválil

Datum vydání
13.5.2012

Název
**SDRUŽENÝ NÁSTROJ
DRŽÁK**

Číslo dokumentu

SN-3K4Z-00

List /